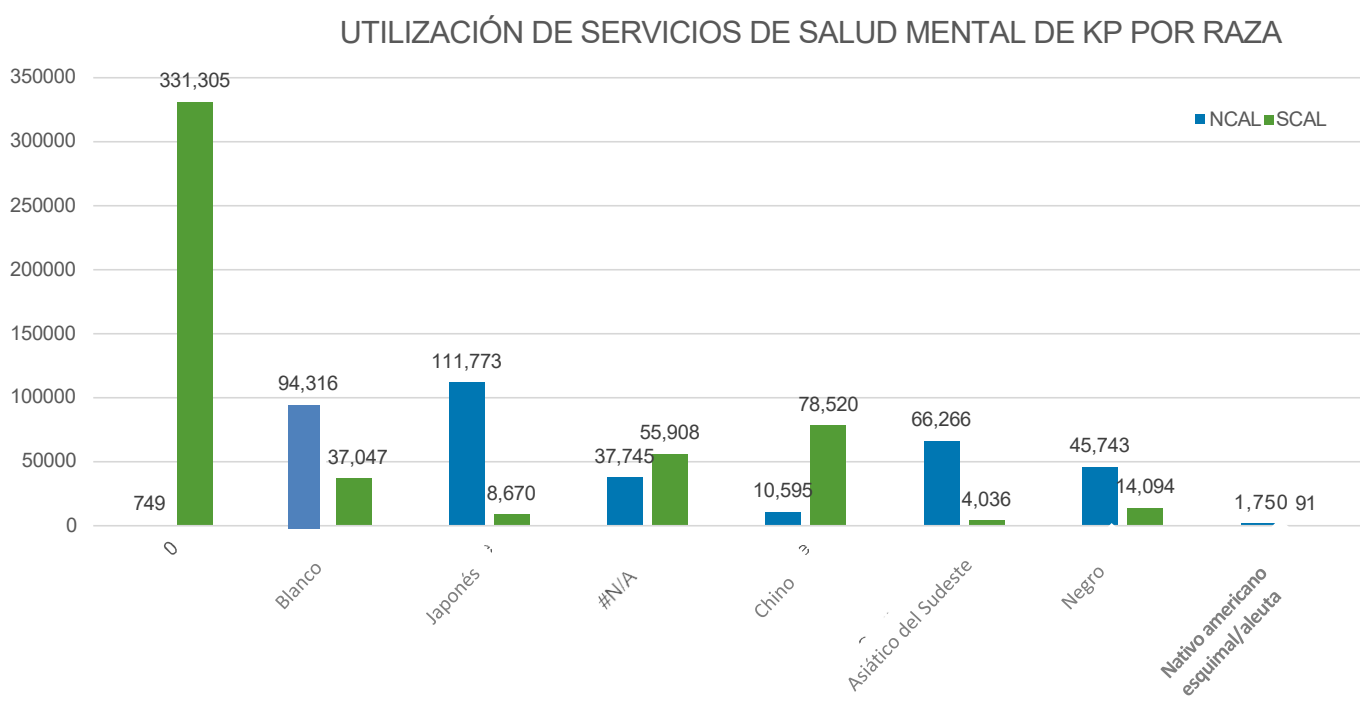


Informe de utilización de servicios de salud mental no especializados de Medi-Cal de Kaiser Permanente California 2024

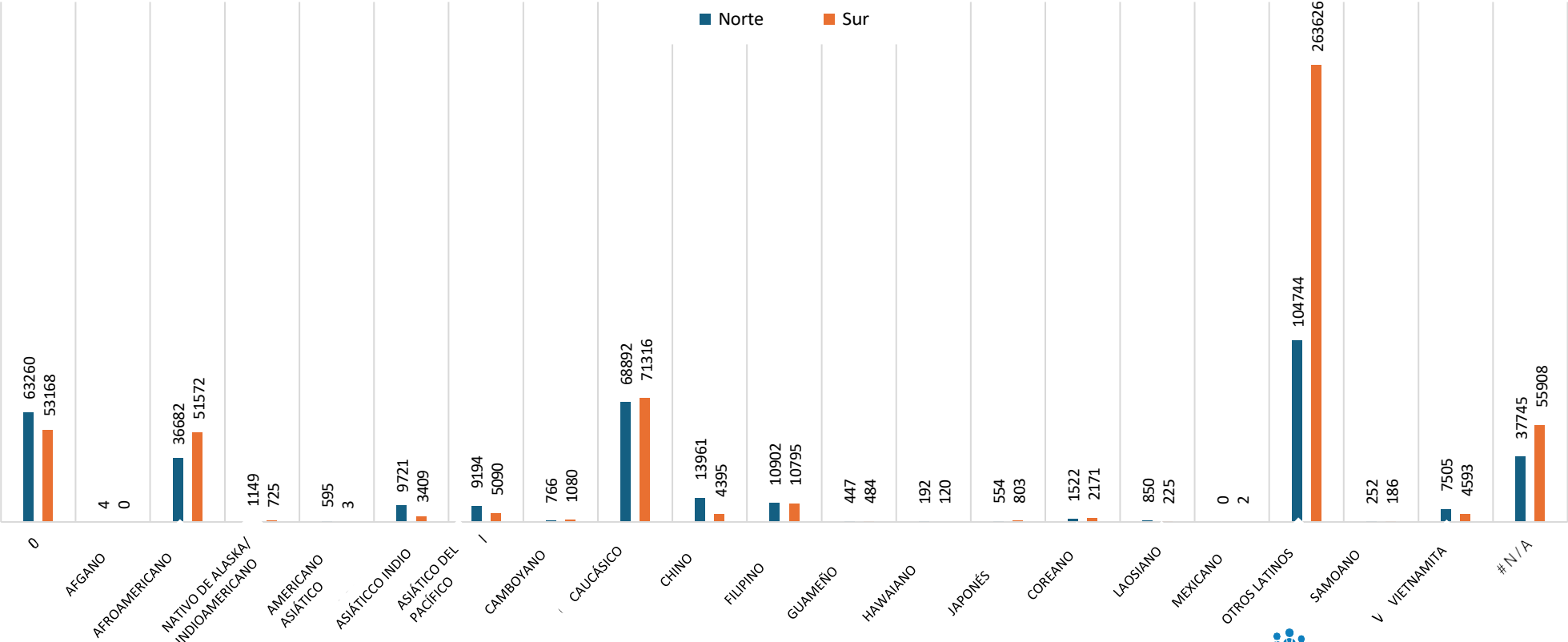
Evaluación de utilización de servicios de salud mental no especializados - Raza



Raza	Norte de California (NCAL)	Sur de California (SCAL)
0	749	331,305
Blanco	94,316	37,047
Japonés	111,773	8,670
#N/A	37,745	55,908
Chino	10,595	78,520
Asiático del sudeste	66,266	4,036
Negro	45,743	14,094
Nativo americano esquimal/aleuta	1,750	91

Evaluación de utilización de servicios de salud mental no especializados - Etnia

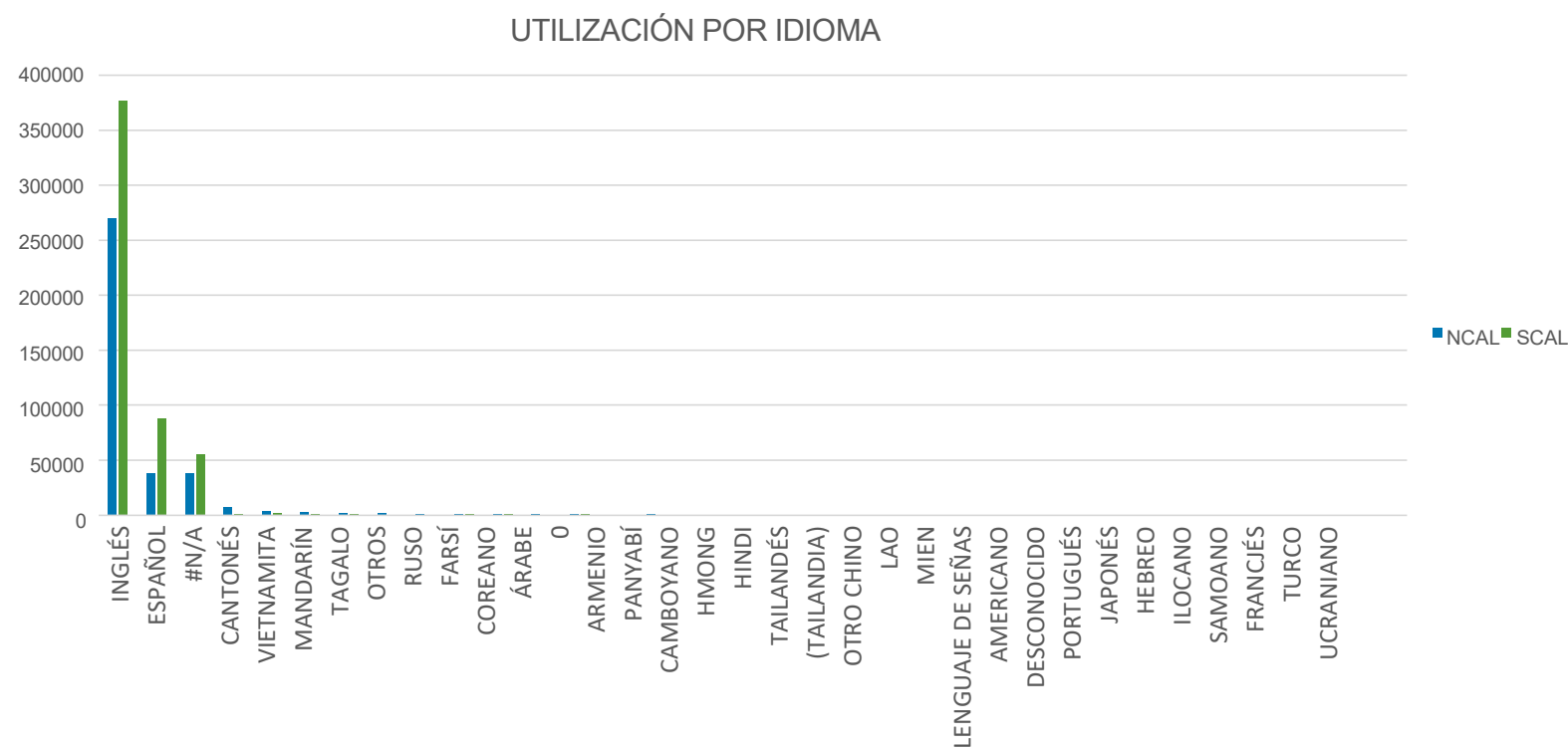
UTILIZACIÓN DE SERVICIOS DE SALUD MENTAL DE KP POR ETNIA



Evaluación de utilización de servicios de salud mental no especializados - Datos de la etnia

Etnia	Norte de California	Sur de California
0	63260	53168
AFGANO	4	0
AFROAMERICANO	36682	51572
NATIVO DE ALASKA/INDIO AMERICANO	1149	725
AMERICANO ASIÁTICO	595	3
ASIÁTICO INDIO	9721	3409
ASIÁTICO DEL PACÍFICO	9194	5090
CAMBOYANO	766	1080
CAUCÁSICO	68892	71316
CHINO	13961	4395
FILIPINO	10902	10795
GUAMEÑO	447	484
HAWAIANO	192	120
JAPONÉS	554	803
COREANO	1522	2171
LAOSIANO	850	225
MEXICANO	0	2
OTROS LATINOS	104744	263626
SAMOANO	252	186
VIETNAMITA	7505	4593
#N/A	37745	55908

Evaluación de utilización de servicios de salud mental no especializados - Idioma

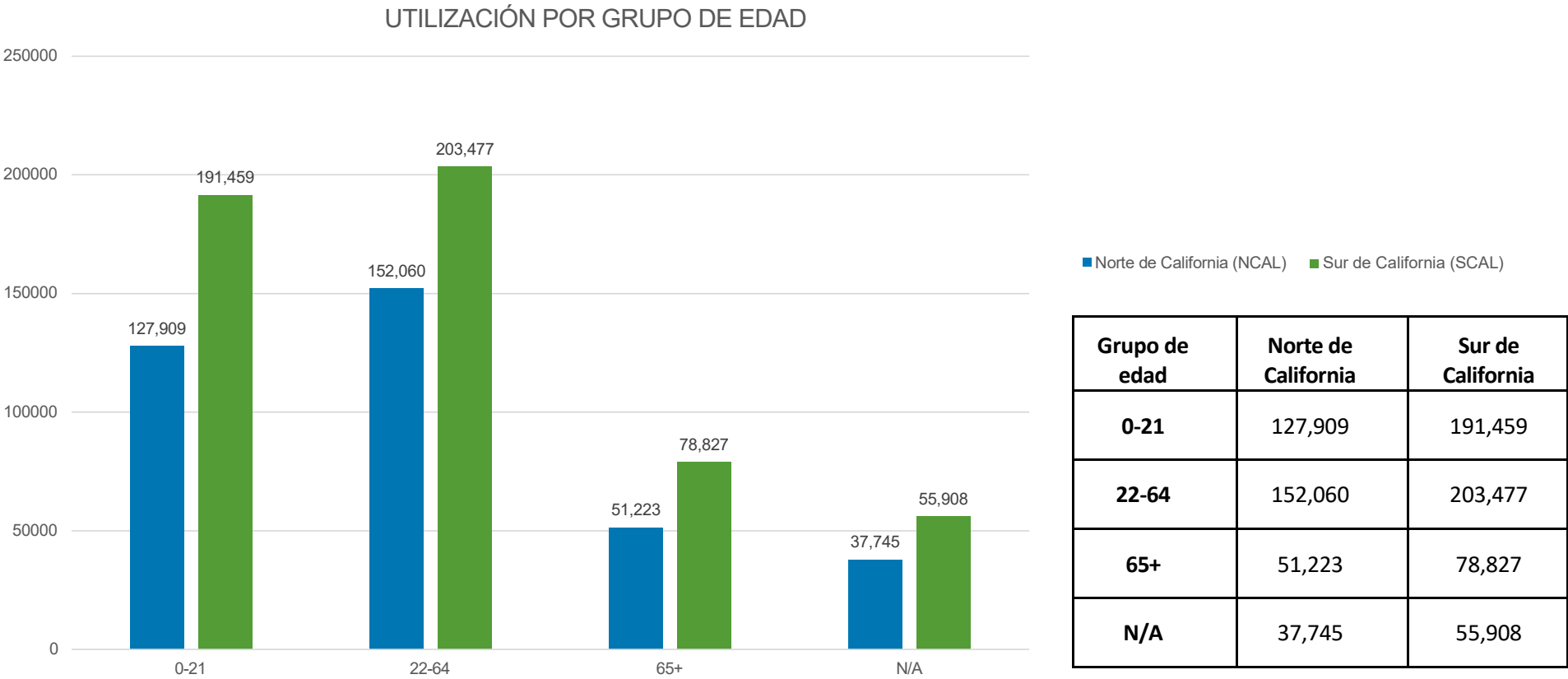


Evaluación de utilización de servicios de salud mental no especializados - Datos de idioma

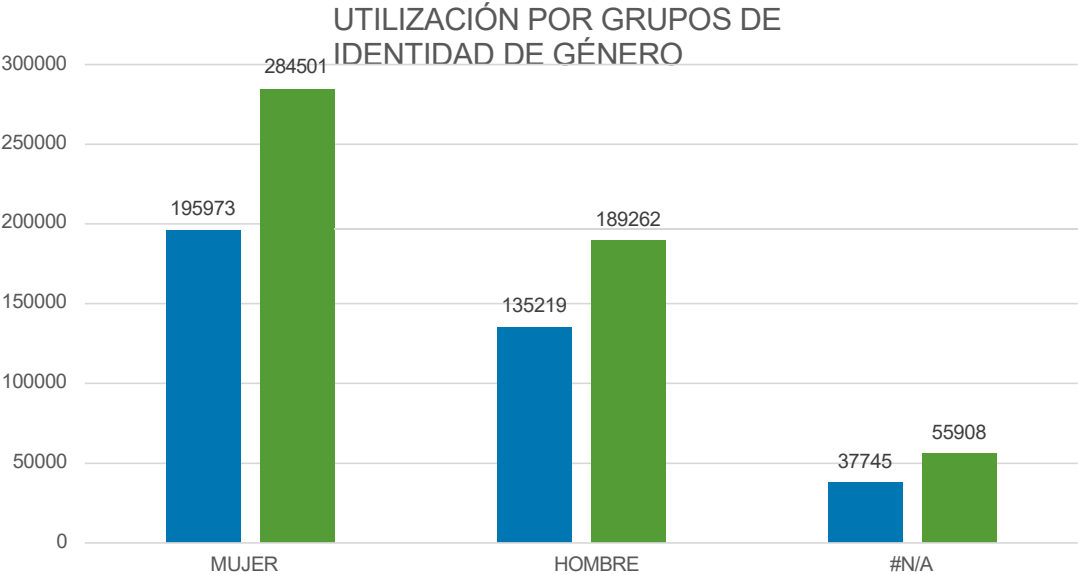
Idioma	Total en el sur de California (SCAL)	Total en el norte de California (NCAL)
#N/A	55908	37745
LENGUAJE DE SEÑAS AMERICANO	68	28
ÁRABE	541	684
ARMENIO	533	174
CAMBOYANO	288	170
CANTONÉS	648	6815
INGLÉS	376419	269631
PERSA	583	909
FRANCÉS	18	21
HEBREO	56	3
HINDI	74	284
HMONG	9	427
ILOCANO	5	41
ITALIANO	17	2
JAPONÉS	37	34
COREANO	675	709
LAO	34	116
MANDARÍN	1101	2402
MIEN	1	117

Idioma	Total en el sur de California (SCAL)	Total en el norte de California (NCAL)
OTROS	518	1654
OTRO CHINO	58	115
POLACO	6	10
PORTUGUÉS	19	68
PANYABÍ	50	631
RUSO	316	1417
SAMOANO	18	26
ESPAÑOL	87761	38448
TAGALO	1203	1843
TAILANDES (TAILANDIA)	189	41
TURCO	17	18
UCRANIANO	4	31
DESCONOCIDO	39	53
VIETNAMITA	1861	3700
Total general	529671	368937

Evaluación de utilización de servicios de salud mental no especializados - Edad



Evaluación de utilización de servicios de salud mental no especializados - Identidad de género



	Norte de California	Sur de California
Identidad de género	Norte de California	Sur de California
MUJER	195,973	284,501
HOMBRE	136,219	189,262
#N/A	37,745	55,908

Evaluación de utilización de servicios de salud mental no especializados

Al 30 de junio de 2025, KFHP está trabajando para actualizar el Informe de utilización de servicios de salud mental no especializados (Non-Specialized Mental Health Services, NSMHS) con el fin de incorporar las siguientes categorías de estratificación:

- Orientación sexual
- Discapacidad